

Porsche-Werk Leipzig

Fakten zum Standort

Spatenstich

02 /
2000



Produktionsbeginn

08 /
2002

Porsche beschäftigt in Leipzig **4.055** Mitarbeiter



Gesamtproduktion 2016

158.432

Einheiten, verteilt auf drei Baureihen:



Macan



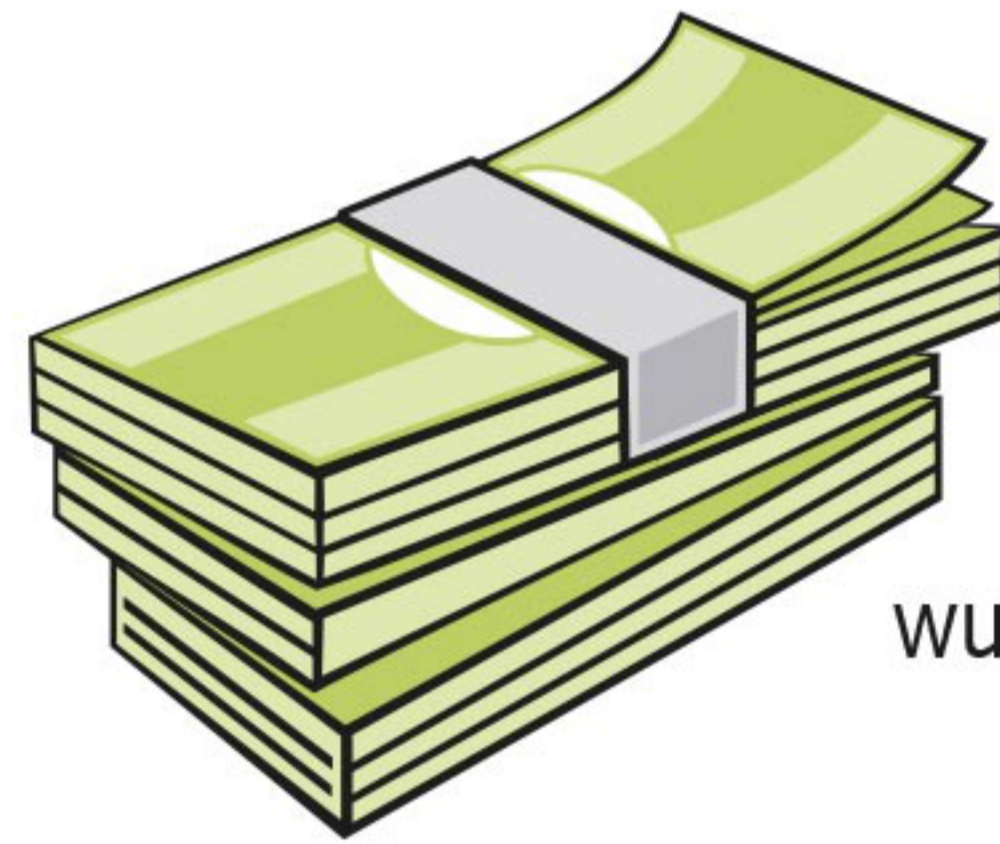
Cayenne



Panamera

Die Gesamtfläche des Werks beträgt

400 ha



1,3

Milliarden Euro wurden in den Standort Leipzig investiert.

Auszeichnungen



1. Platz beim J.D. Power Award 2014 für beste Produktionsqualität

Logistik



1,7 Mio

verbaute Teile pro Tag

Produktion

948


Roboter arbeiten insgesamt in den Karosseriebauten, in der Lackiererei und in der Montage.



Die Produktionsfläche beträgt insgesamt

345.345 m²

Nachhaltigkeit



75

Auerochsen,

1,5 Mio

Bienen in 25 Bienenvölkern und



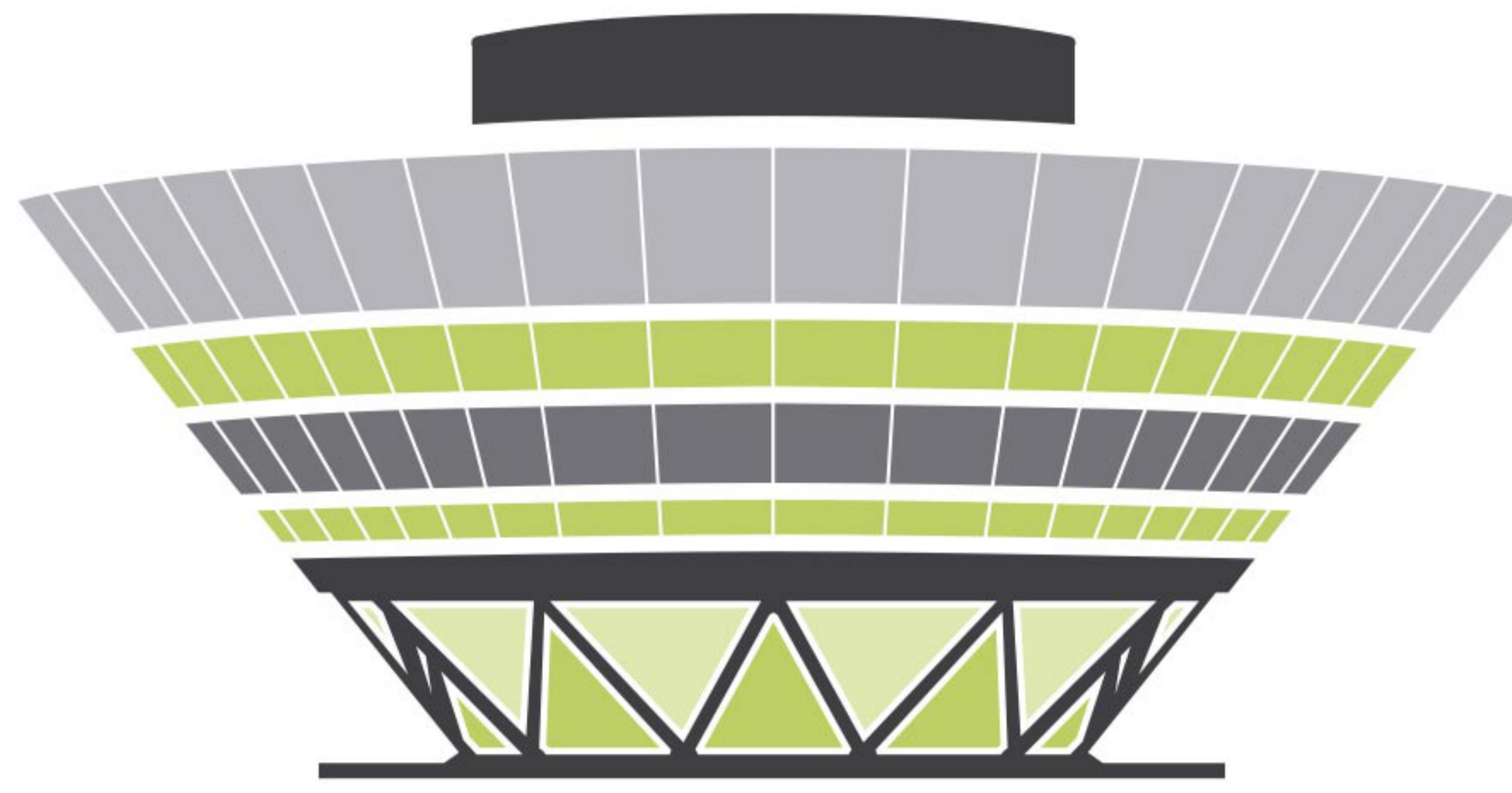
27

Exmoor-Ponys leben auf dem Werksgelände.

Ein Holzhackschnittelheizwerk versorgt die Lackiererei zu

80% CO₂-neutral mit Wärme.

Kundenzentrum



Das Kundenzentrum wird pro Jahr von

40.000

Gästen besucht.



3,7 km

lang ist der werkseigene Rundstrecke.

6 km

beträgt die Länge des Geländestrecke.

Radefelder Allee